計画平面図

S=1:500

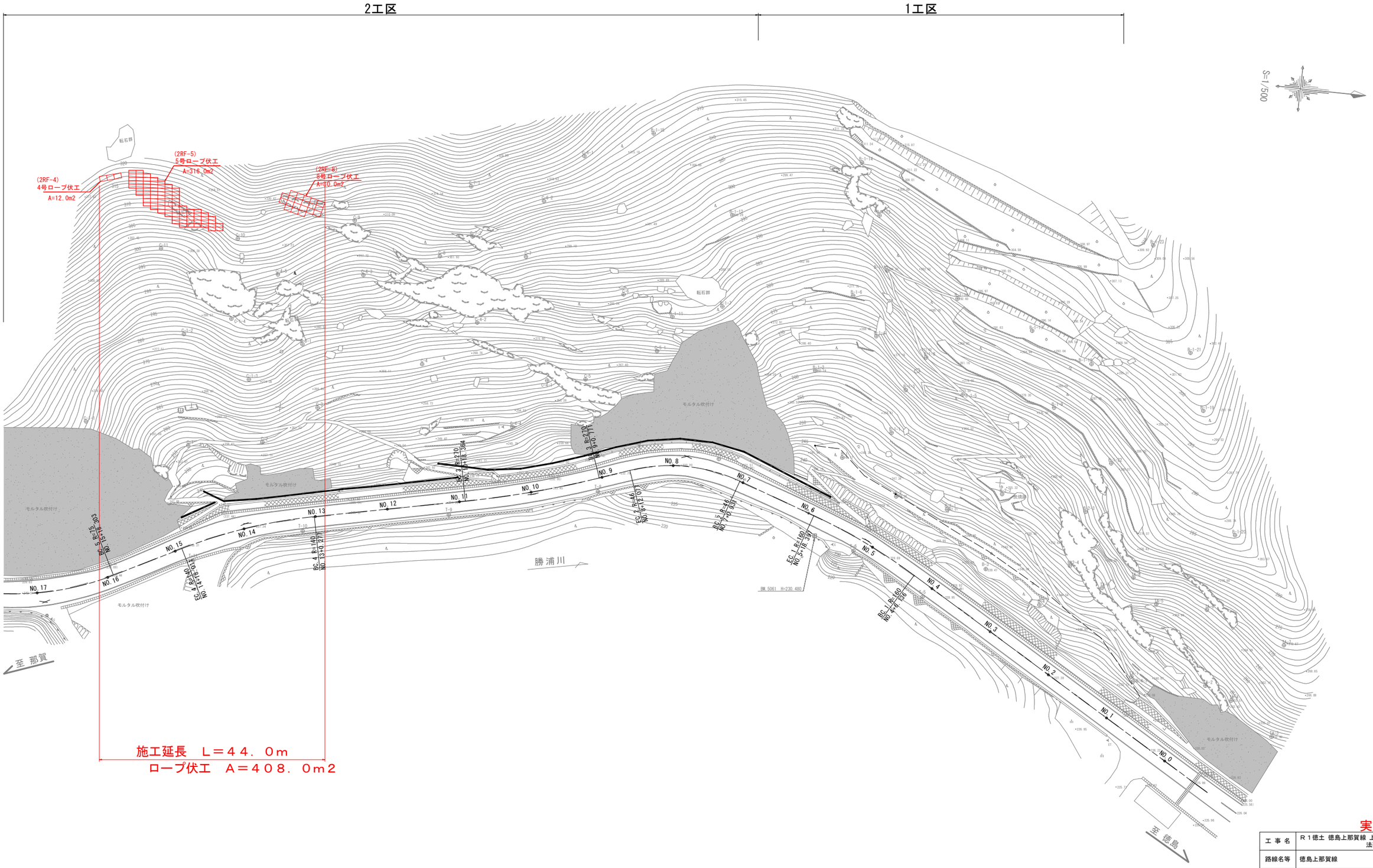

実施設計図面

工事名	R１徳土 徳島上那賀線 上勝・傍示 法面工事（２）		
路線名等	徳島上那賀線		
工事箇所	勝浦郡上勝町傍示（第２分割）		
図面名	計画平面図		
縮尺	1/500	図面番号	1 / 2
会社名			
事業者名	徳島県東部県土整備局（徳島）		

ロープ伏工展開図

S=1:150

2RF－5

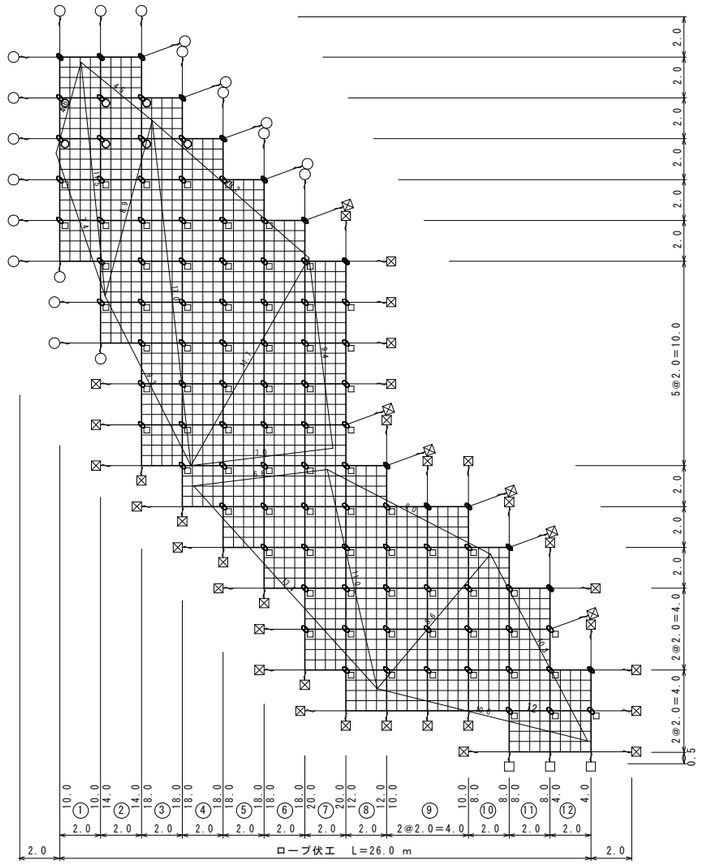

ロープ伏工架設面積

番号	算　式	数　量
1	10.0× 2.0	20.0
2	14.0× 2.0	28.0
3	18.0× 2.0	36.0
4	18.0× 2.0	36.0
5	18.0× 2.0	36.0
6	18.0× 2.0	36.0
7	20.0× 2.0	40.0
8	12.0× 2.0	24.0
9	10.0× 2.0	20.0
10	8.0× 2.0	16.0
11	8.0× 2.0	16.0
12	4.0× 2.0	8.0
計		316.0 m2

2RF－4

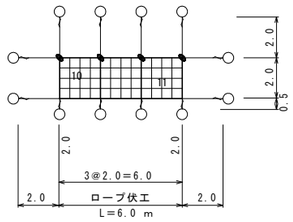

ロープ伏工架設面積　　2.0×6.0＝12.0 m2

2RF－8

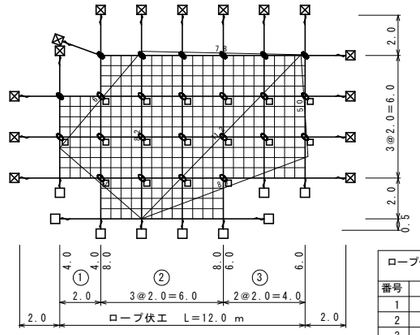

ロープ伏工架設面積

番号	算　式	数　量
1	4.0× 2.0	8.0
2	8.0× 6.0	48.0
3	6.0× 4.0	24.0
計		80.0 m2

2×2×0.5－12型

ロープ伏工材料数量表　高耐久仕様

品　名		規格　寸法	記号	2RF－4 12.0m2 当り 数　量	2RF－5 316.0m2 当り 数　量	2RF－8 80.0m2 当り 数　量	408.0 m2 当り 小　計
縦　ロープ		3×7 ZA/0　12φ		18.0 m	237.0 m	65.5 m	320.5 m
縦補強ロープ		3×7 ZA/0　12φ		18.0 m	474.0 m	120.0 m	612.0 m
横　ロープ		3×7 ZA/0　12φ		20.0 m	266.0 m	72.0 m	358.0 m
横補強ロープ		3×7 ZA/0　12φ		18.0 m	474.0 m	120.0 m	612.0 m
巻付グリップ		12φ用 ZA-300（E 型）		24 本	223 本	84 本	331 本
巻付グリップ		12φ用 ZA-300（R 型）		12 本	21 本	0 本	33 本
メインアンカー	岩用アンカー A 特殊セメントアンカー	D22(M20)×1000	□	0 本	3 本	9 本	12 本
メインアンカー	岩用アンカー B 特殊セメントアンカー	D22(M20)×1000	□	0 本	80 本	17 本	97 本
メインアンカー	岩用アンカー A 特殊セメントアンカー	D22(M20)×1500	⊠	0 本	40 本	15 本	55 本
メインアンカー	岩用アンカー B 特殊セメントアンカー	D22(M20)×1500	⊠	0 本	0 本	0 本	0 本
メインアンカー	土砂部用 クロスウィングアンカー25A	114.3φ×4.5-1630 4PL-4.5t×200×400	○	12 本	21 本	0 本	33 本
メインアンカー	土砂部用 クロスウィングアンカー25B	114.3φ×4.5-1630 4PL-4.5t×200×400	○	0 本	7 本	0 本	7 本
十字クリップ		50×95		4 個	14 個	7 個	25 個
十字アンカー クリップ		50×95		0 個	87 個	17 個	104 個
Vクリップ		(小) 3.2t×92		61 個	1304 個	337 個	1702 個

［２工区］　実施設計図面

工事名	R１徳土 徳島上那賀線 上勝・傍示 法面工事（２）		
路線名等	徳島上那賀線		
工事箇所	勝浦郡上勝町傍示（第２分割）		
図面名	ロープ伏工展開図		
縮　尺	1/150	図面番号	2 / 2
会社名			
事業者名	徳島県東部県土整備局（徳島）		